



RAPPORT DE GESTION ANNUEL

Pour l'exercice terminé le 30 juin 2024

MINES ABCOURT INC.

RAPPORT DE GESTION

Ce rapport de gestion offre une analyse de nos résultats d'exploitation minière et de prospection, d'évaluation ainsi que de notre situation financière qui permet au lecteur d'évaluer les variations importantes des résultats de prospection, d'évaluation, et de la situation financière de Mines Abcourt Inc. (la « Société ») pour l'exercice clos le 30 juin 2024. Ce rapport de gestion sert de complément à nos états financiers audités et doit être lu en parallèle avec nos états financiers et les notes afférentes. Toutes les valeurs monétaires figurant dans ce rapport de gestion sont exprimées en dollars canadiens, sauf indication contraire. Nos états financiers et ce rapport de gestion sont destinés à fournir aux investisseurs une base raisonnable pour l'évaluation de nos résultats de prospection, d'évaluation et d'exploitation ainsi que notre situation financière.

Le présent rapport de gestion est daté du 22 octobre 2024 et contient des informations à jour sauf indication contraire.

Nous vous invitons aussi à consulter le profil de la Société sur SEDAR+ à www.sedarplus.com où vous trouverez tous les documents déposés selon les lois canadiennes applicables en matière de valeurs mobilières ainsi que notre site web : www.abcourt.com où vous trouverez des informations additionnelles.

ÉNONCÉS PROSPECTIFS

Certains énoncés contenus au présent rapport de gestion constituent des énoncés de nature prospective portant notamment sur l'évolution anticipée des activités futures de la Société ainsi que sur d'autres événements ou conditions susceptibles de se produire ou de survenir ultérieurement. Les énoncés prospectifs sont des énoncés portant sur des événements futurs qui comportent des incertitudes intrinsèques. Les résultats réels de la Société ainsi que d'autres événements ou conditions futures pourraient donc différer considérablement de ceux présentés dans les énoncés prospectifs en raison d'un certain nombre de risques, d'incertitudes et d'autres facteurs. La direction de la Société est d'avis que les attentes dont il est fait état dans ces énoncés sont raisonnables, mais ne peut donner aucune garantie qu'elles se révéleront fondées. Il est recommandé de ne pas se fier indûment aux énoncés prospectifs étant donné que les plans, les intentions ou les attentes sur lesquels ils se fondent pourraient ne pas se concrétiser.

FAITS SAILLANTS DE L'ANNÉE

Faits saillants en Exploration

En juillet 2023, la Société a publié le rapport technique et l'évaluation économique préliminaire du projet Géant Dormant (« EEP ») conformément au Règlement 43-101 sur l'information concernant les projets miniers. Le rapport technique intitulé « NI 43-101 Technical Report & Preliminary Economic Assessment for Sleeping Giant Project, Eeyou Istchee James Bay, Québec, Canada » et daté du 19 juillet 2023 (avec une date d'entrée en vigueur du 7 juin 2023) a été préparé pour Abcourt par la firme InnovExplo de Val-d'Or. Le rapport technique est disponible sur SEDAR (www.sedar.com) sous le profil d'émetteur d'Abcourt.

En juillet 2023, Nomination de Robert Gagnon, géologue à titre de vice-président exploration pour la Société. Robert Gagnon est détenteur d'un baccalauréat en géologie de l'Université du Québec à Chicoutimi et membre de l'ordre des géologues du Québec. M. Gagnon possède une vaste expérience dans la gestion de projets d'exploration et dans l'évaluation de gîtes.

Travaux d'exploration totalisant 4 682 986 \$ pour l'exercice, soit principalement des dépenses de prospection et d'évaluation engagées sur la propriété Géant Dormant pour la campagne de forage sous-terrain pour un montant d'environ 3 827 538 \$ et pour le traitement de l'échantillonnage en vrac de 5 000 tonnes de la propriété Courville (Pershing-Manitou).

Durant le trimestre clos le 30 juin 2024, l'usine Géant Dormant a terminé l'échantillonnage en vrac de près de 5 000 tonnes provenant du projet Pershing-Manitou.

La Société a réalisé environ 3 143 mètres de forage de définition et d'exploration à la mine Géant Dormant sur les 4 niveaux supérieurs de la mine afin de peaufiner le modèle géologique sur ces niveaux et de supporter la planification de l'ingénierie vers une étude économique de pré-faisabilité.

Récupération de 327,0 onces d'or provenant de 1 428 tonnes de la mine Géant Dormant à une teneur d'alimentation de 7,4 g/t, avec une récupération à l'usine de 95,7% ;

Récupération de 269,6 onces d'or provenant de 5 361 tonnes du projet Pershing-Manitou à une teneur d'alimentation de 1,7 g/t, avec une récupération à l'usine de 89,9%.

Ventes d'environ 345 onces d'or à un prix moyen réalisé de 2 674 \$ (1 992 \$ US) l'once, comparé à 5 545 onces d'or à un prix moyen réalisé de 2 439 \$ (1 832 \$US) en 2023. Les ventes d'or sont issues de la récupération aurifère durant l'échantillonnage en vrac de la propriétés Courville (Pershing-Manitou) et Géant Dormant.

Le 17 juin 2024, la Société a conclu une entente d'option avec Québec Lafleur Minerals Inc. (anciennement Québec Pegmatite Holdings Corp.) (« LaFleur ») en vertu de laquelle Abcourt accordait à LaFleur le droit

d'acquérir un intérêt de 100% dans 141 claims miniers détenus par la Société et couvrant environ 5 579 hectares. La propriété optionnée comprend des portions des projets Courville et Abcourt Barvue, soit les secteurs Jolin (Courville) et Bartec (Abcourt-Barvue) et contigus à la propriété Swanson. Selon les dispositions de l'entente, LaFleur devait payer 500 000 \$ en espèces dans les 10 jours de la signature de l'entente pour acquérir 25 % de la propriété (conditions respectées au 30 juin 2024).

Faits saillants Corporatif

En août et décembre 2023, la Société a octroyé 19 000 000 options d'achat d'actions en faveur des administrateurs et dirigeants et de certains employés et consultants de la Société.

Le 29 août 2023, Nomination de Jasmine Hinse comme administratrice de la Société, en remplacement de Renaud Hinse décédé en juin 2023.

Au cours de la période, la Société a conclu une entente avec une compagnie d'assurance pour fournir des cautionnements au MNRF pour les garanties financières conformément aux exigences selon les plans de restauration approuvés par ce dernier. En 2023 le gouvernement du Québec détenait des dépôts de garantie pour la restauration principalement pour les sites des mines Géant Dormant et Elder au montant total de 5 867 786 \$ (5 370 241 \$ pour Géant Dormant et 497 572 \$ pour Elder). Selon l'entente de cautionnement, la compagnie d'assurance se portait garante auprès du MNRF des coûts de restauration prévus aux plans de restauration. Conformément aux conditions de l'entente, la Société a fourni une lettre de crédit irrévocable d'une banque canadienne équivalent à 50 % de la valeur du cautionnement. La lettre de crédit est garantie par un certificat de placement garanti de la même valeur. Le cautionnement fourni a permis à la Société de récupérer la totalité des montants détenus par le MNRF. Depuis février 2024, le cautionnement inclus un montant additionnel de 103 427 \$ qui correspond à la portion échue du plan révisé de Elder. Au 30 juin 2024, le montant total de la caution s'élève à 5 971 805 \$ (5 370 214 \$ Géant Dormant et 601 019 \$ Elder) et la lettre de crédit d'un montant de 2 000 000 \$ garanti par un certificat de placement garanti du même montant. La Société est actuellement à négocier auprès de la compagnie d'assurance la modification du cautionnement afin d'inclure le montant additionnel de 3 421 242 \$ qui est à payer au 30 juin 2024 et accroître la lettre de crédit ainsi que ses garanties d'un montant additionnel d'environ 1 710 621 \$.

Le 14 février 2024, la Société a reçu l'approbation par le Ministère des Ressources Naturelles et des Forêts (« MNRF ») de la révision du plan concernant les coûts futurs de restauration du site de la propriété Elder. Les coûts totaux futurs ont été révisés à 704 425 \$. Une révision à la hausse des coûts de restauration du site de 206 853 \$. La prochaine révision du plan devra se faire en février 2026. Un montant de 103 427 \$ (50 % de la hausse) était payable dans les 90 jours de la lettre d'approbation du plan, deux montants de 51 713 \$ en février 2025 et 2026. Le montant de 103 427 \$ a été ajouté dans l'entente de cautionnement, et la Société négocie actuellement pour inclure les versements additionnels au fur et à mesure de leurs échéances.

Le 5 mars 2024, la Société a reçu l'approbation par le Ministère des Ressources Naturelles et des Forêts (« MNRF ») de la révision du plan concernant les coûts futurs de restauration du site de la propriété Géant Dormant. Les coûts totaux futurs ont été révisés à 12 027 338 \$. Une révision à la hausse des coûts de restauration du site de 6 842 483 \$. La prochaine révision du plan devra se faire en mars 2027. Un montant

de 3 421 242 \$ (50 % de la hausse) est payable dans les 90 jours de la lettre d'approbation du plan soit en juin 2024, deux montants de 1 710 621 \$ en mars 2025 et 2026. La Société négocie actuellement pour inclure la hausse des coûts au fur et à mesure de leurs échéances dans l'entente de cautionnement mentionné précédemment.

Le 30 avril 2024, lors d'une assemblée extraordinaire des actionnaires de la Société, les actionnaires ont approuvé par environ 97 % des voix exprimées par les actionnaires désintéressés de la Société, une résolution permettant la création d'un actionnaire dominant de la Société (tel que ce terme est défini dans les politiques de la Bourse). Au total, 144 601 684 actions ordinaires ont été votées lors de l'assemblée, ce qui représente environ 29,23 % du nombre total d'actions ordinaires émises et en circulation.

Suivant l'assemblée, la Société a émis à 7 648 312 unités à SARL MF, une entité contrôlée par François Mestrallet, faisant de ce dernier un actionnaire dominant de la Société. Suite à cette émission, M. Mestrallet détient, avec ses associés et personnes affiliées, 112 349 000 actions, 52 900 000 bons de souscription et 1 500 000 options d'achat d'actions, qui représentent 19,26 % des 583 213 160 actions émises et en circulation au 30 juin 2024, et ce sur une base non diluée (27,6 % en supposant l'exercice des titres convertibles).

Depuis le 29 mai 2024, les actions de la Société transigent sur le marché de l'OTCQB.

Faits saillants Financier

Entre le 6 septembre et 15 décembre 2023, la Société a clôturé quatre tranches d'un placement privé composé de 64 503 750 unités au prix de 0,04 \$ l'unité pour un produit brut total de 2 580 150 \$.

Entre le 26 mars et le 27 juin 2024, la Société a clôturé cinq tranches d'un placement privé composé de 88 434 400 unités au prix de 0,05 \$ l'unité pour un produit brut total de 4 421 720 \$.

TRAVAUX RÉALISÉS SUR LES PROPRIÉTÉS MINIÈRES

Entente d'option

Le 17 juin 2024, la Société a conclu une entente d'option avec Québec Lafleur Minerals Inc. (anciennement Québec Pegmatite Holdings Corp.) (« LaFleur ») en vertu de laquelle Abcourt accordait à LaFleur le droit d'acquérir un intérêt de 100% dans 141 claims miniers détenus par la Société et couvrant environ 5 579 hectares. La propriété optionnée comprend des portions des projets Courville et Abcourt Barvue, soit les secteurs Jolin (Courville) et Bartec (Abcourt-Barvue) et contigus à la propriété Swanson. Selon les dispositions de l'entente, LaFleur devait payer 500 000 \$ en espèces dans les 10 jours de la signature de l'entente pour acquérir 25 % de la propriété (conditions respectées au 30 juin 2024)

Selon les dispositions de l'entente, LaFleur devait payer 500 000 \$ en espèces dans les 10 jours de la signature

de l'entente pour acquérir 25 % de la propriété (conditions respectées au 30 juin 2024) et trois paiements additionnels de 500 000 \$ pour acquérir 50 %, 75 % et 100 % dans les 6, 18 et 24 mois de la signature de l'entente. L'entente prévoyait la possibilité d'effectuer les trois paiements selon certaines conditions par l'émission d'action de LaFleur.

Le 8 juillet 2024, LaFleur a choisi d'accélérer l'exercice des conditions restantes de l'entente en procédant au paiement par l'émission d'actions de son capital-actions pour un montant totalisant 1 500 000 \$ afin d'acquérir l'intérêt de 75 % restant dans la propriété. LaFleur a émis 4 299 211 actions à Abcourt à un prix réputé de 0,3489 \$ par action.

Propriété Flordin

La propriété Flordin est située à environ 25 kilomètres au nord de Lebel-sur-Quévillon et est détenue à 100 % par Abcourt. Elle se compose de 25 cellules qui couvrent 976 hectares (5,9 km²).

Le 29 juin 2023, la Société a publié le premier rapport technique et l'estimation des ressources minérales du projet Flordin (« ERM ») conformément au Règlement 43-101 sur l'information concernant les projets miniers. Le rapport technique intitulé « NI 43-101 Technical Report & Mineral Resource Estimate for the Flordin Project, Québec, Canada » et daté du 29 juin 2023 (avec une date d'entrée en vigueur du 15 mai 2023) a été préparé pour Abcourt par la firme InnovExplo de Val-d'Or. Le rapport technique est disponible sur SEDAR (www.sedar.com) sous le profil d'émetteur d'Abcourt. Cette ERM reflète les résultats d'environ 73,4 milliers de mètres de forage, dont 34,9 milliers de mètres ont été réalisés de 2010 à 2020. En résumé, le rapport identifie 134 700 onces Ressources mesurées et Indiquées dans 1 758 000 tonnes à une teneur moyenne de 2,38 g/t Au ; et 59 700 onces en Ressources présumées dans 575 000 tonnes à une teneur moyenne de 3,23 g/t Au ;

En novembre 2023, la Société a réalisé une campagne de forage sur la propriété. En tout, 1 512 mètres de forage ont été réalisés (8 sondages) à l'automne 2023 dans le secteur Est de la propriété. Cette campagne de forage a permis de confirmer la présence de nouvelles zones à haute teneur en or situées près de la surface, initialement identifiées par le sondage FL-18-254 effectué en 2018.

Lors des forages de novembre 2023, le sondage FL-23-265 a recoupé deux zones minéralisées en or dans un intervalle de 36 à 52 m. **La première zone minéralisée a rapporté 3,58 g/t d'or sur 4 m de 36 à 40 m, et la seconde a rapporté 14,79 g/t d'or sur 4 m de 48 à 52 m.** La minéralisation est principalement constituée de fine pyrite cubique disséminée dans un basalte cisailé, fortement hématisé et ankéritisé. Ce style de minéralisation ne semble pas associé à des veines et veinules de quartz-carbonates en tensions et boudinées qui sont reconnues comme la composante principale de la minéralisation aurifère contenue dans le gîte Flordin. Les autres forages réalisés de part et d'autre du sondage FL-23-265 ont permis de confirmer la continuité latérale de la minéralisation sur plus de 200 mètres. En effet, chacune des zones minéralisées en or interceptée dans les extensions latérales présentent la même signature géologique que celle observée dans le sondage FL-23-265.

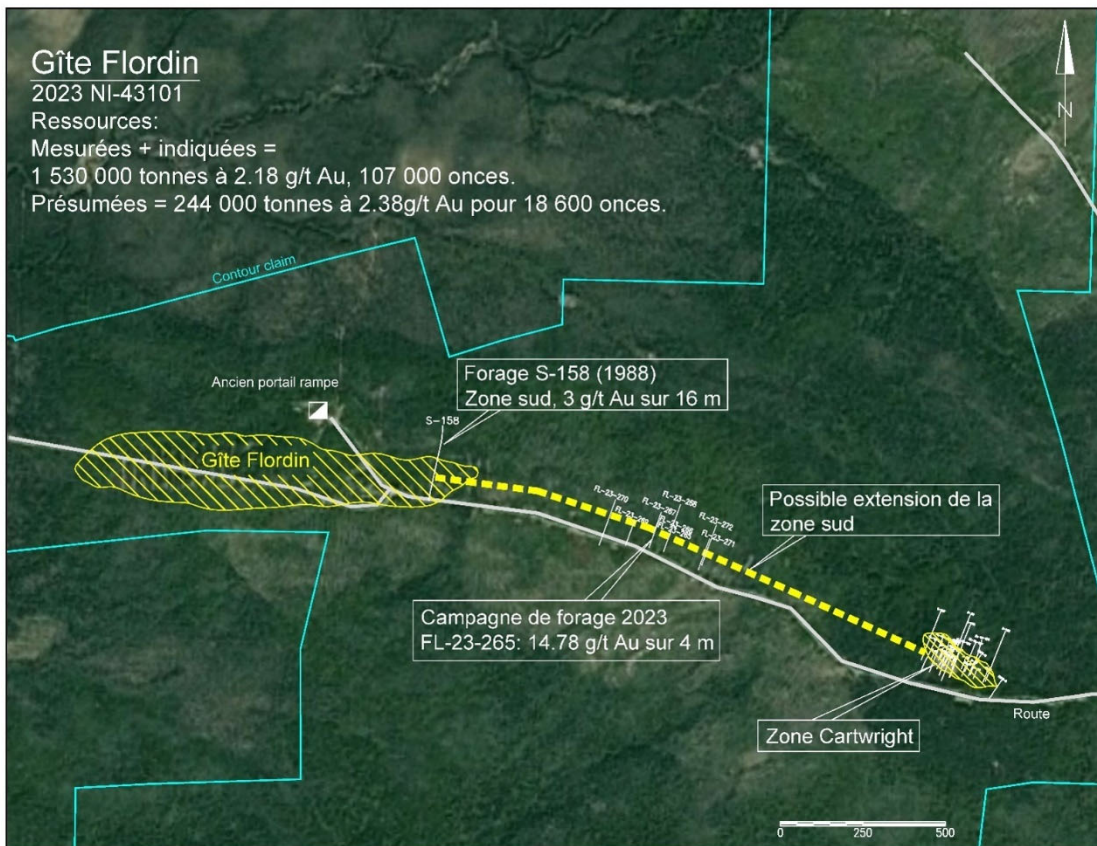
Les travaux de forage effectués en 2023 ainsi qu'une étude pétrographique réalisées sur différentes

intersections minéralisés confirme que la minéralisation aurifère n'est pas uniquement associée à la présence de veines et veinules de quartz. En effet, les meilleures intersections aurifères obtenues lors de la récente campagne de forage indiquent que l'or est inclus dans des zones à pyrite disséminées situées dans un basalte cisailé et altéré.

Les travaux de compilation nous ont permis de confirmer que les récents sondages réalisés par la Société en 2023 ont recoupé un style de minéralisation similaire au sondage historique S-158 publié en 1988 par la compagnie Cambior Inc. En effet, les similarités géologiques observées en forage, combinées aux données historiques confirme la possible continuité de la zone sud dans le secteur des récents forages. La zone sud pourrait être connectée au gîte de Cartwright.

Les travaux de terrain de 2024 seront axés sur la recherche de zones d'altérations minéralisés en pyrite et pas seulement sur la recherche de veine de quartz. Ces travaux vont nous permettent de mieux cibler les prochains secteurs qui feront l'objet de suivi par forage et ce dans le but d'augmenter le nombre d'once d'or disponible sur nos propriétés de Lebel-sur-Quévillon

Figure 1 : carte de localisation générale



Propriété Géant Dormant

La mine Géant Dormant (la propriété), se trouve à mi-chemin entre Amos et Matagami, en Abitibi, Québec, dans le territoire couvert par le plan nord du gouvernement du Québec. Elle se compose de quatre (4) baux miniers et quarante (40) cellules attenantes à la mine et est détenue à 100% par la Société.

Parmi les actifs sur la propriété, il y a l'usine avec une capacité de traitement de 700 à 750 tonnes de minerai par jour, soit environ 250 000 tonnes par année. Le procédé utilisé est celui de charbon dans la pulpe. Il y a aussi une installation de gestion des pulpes provenant de l'usine, ainsi que des infrastructures souterraines comprenant deux puits, des galeries attenantes, un atelier de mécanique, des bureaux, un magasin, des salles de séchage, de l'équipement minier, des installations de surface, un inventaire de pièces important.

Au cours de l'exercice, la Société a publié le rapport technique et l'évaluation économique préliminaire du projet Géant Dormant (« EEP ») conformément au Règlement 43-101 sur l'information concernant les projets miniers. Le rapport technique intitulé « NI 43-101 Technical Report & Preliminary Economic Assessment for Sleeping Giant Project, Eeyou Istchee James Bay, Québec, Canada » et daté du 19 juillet 2023 (avec une date d'entrée en vigueur du 7 juin 2023) a été préparé pour Abcourt par la firme InnovExplo de Val-d'Or. Le rapport technique est disponible sur SEDAR (www.sedar.com) sous le profil d'émetteur d'Abcourt.

Faits saillants de l'EEP

**Base Case Scenario: Gold Price : 1800 \$ US/oz,
Exchange Rate : 1.00 USD = 1.30 CAD, Discount Rate : 5 %**

▪ VAN _{5%} après impôt et droits miniers (M \$CAD)	53,4
▪ TRI après impôt et droits miniers (%)	32,8
▪ Coût d'investissement initial (préproduction) (M \$CAD)	42,1
▪ Production annuelle moyenne (oz)	30 600
▪ Récupération nette à l'usine (%)	96,7
▪ Teneur en or diluée moyenne (g/t Au)	8,10
▪ Durée d'exploitation (excluant préproduction) (années)	5,8
▪ Matériel minéralisé extrait (t)	720 000
▪ Or Produit (oz)	181 300
▪ Coût global de production (\$CAD/oz)	1 156
▪ Coût unitaire d'opération total (\$CAD/tonne usinée)	321
▪ Revenues brut (M \$CAD)	424
▪ Flux de trésorerie d'exploitation (M \$CAD)	178
▪ Période de préproduction (années)	1,5

Au cours de l'exercice, production de 327,6 onces provenant de 1 428 tonnes de la mine Géant Dormant à une teneur d'alimentation de 7,4 g/t, avec une récupération à l'usine de 95,9 %. Le matériel usiné provenait des chantiers existants.

Forage

Depuis décembre 2023 jusqu'au 30 avril 2024, Abcourt a réalisé, à partir des niveaux 235 et 295, 17 trous de forage totalisant 2 005 mètres dans le secteur du chantier DAC 5. Les premiers sondages effectués servent à optimiser le plan de minage du secteur DAC 5 accessible en 2024 pour un début d'extraction.

Abcourt présente les résultats des 5 trous de forage totalisant 493m réalisés sous terre à partir du niveau 295.

Les faits saillants des résultats d'analyses, inclus dans ce communiqué, sont les suivants :

91.8 g/t Au sur 0,5 mètre dans le forage 29-269.

30.8 g/t Au sur 0,5 mètre dans le forage 29-273.

Les principaux résultats des trous forés à partir du niveau 295 sont affichés dans le tableau 1.

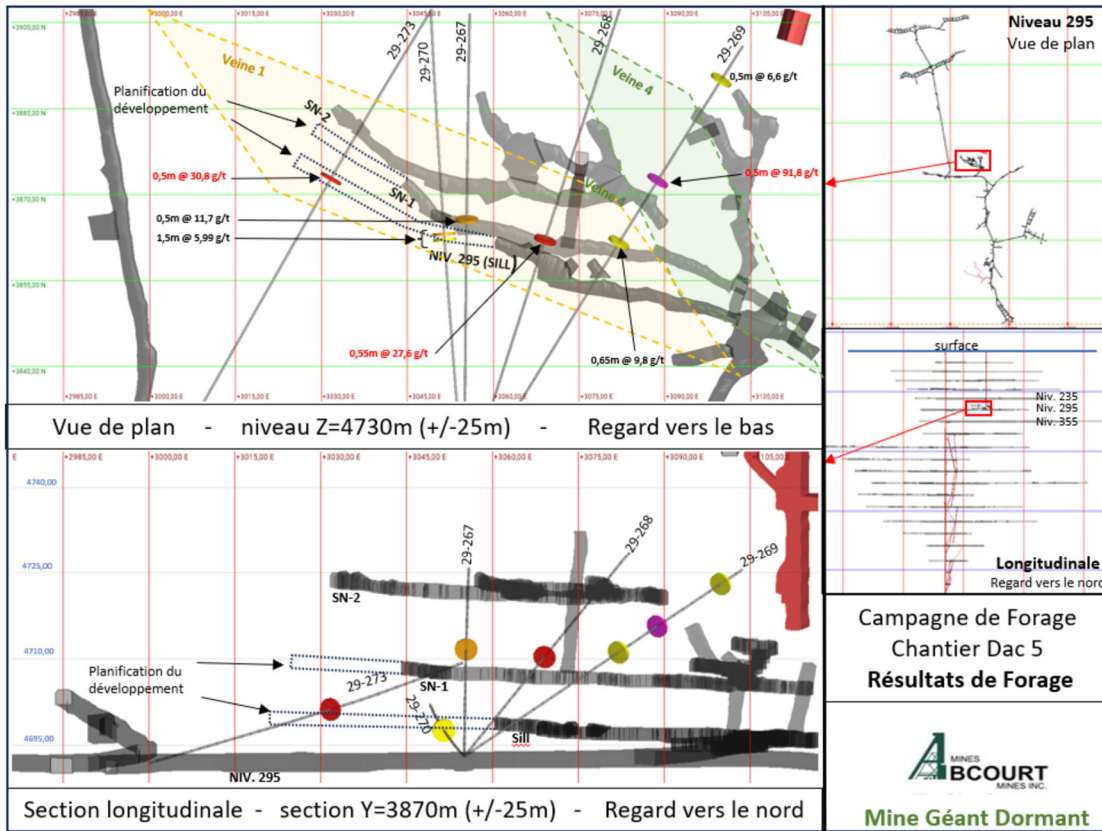
Principaux résultats de forages sous terre du chantier DAC 5					
Forage	De (m)	À (m)	Intervalle (m)	Au (g/t)	Veine
29-267	49,30	49,80	0,50	11,73	Veine 1
29-268	47,70	48,25	0,55	27,64	Veine 1
29-269	52,70	53,35	0,65	9,77	Veine 1
et	66,00	66,50	0,50	91,76	Veine 4
er	87,50	88,00	0,50	6,57	Veine 3
29-270	44,00	45,50	1,50	5,99	Veine 1
Incluant	45,00	45,50	0,50	11,65	
29-273	64,00	64,50	0,50	30,80	Veine 1

Notes:

1. Le métrage représente la longueur mesurée le long de la carotte de forage.
2. Les résultats d'analyses ne sont pas plafonnés, mais les sous-intervalles à plus haute teneur sont mis en évidence.

Les principaux résultats des trous forés à partir du niveau 295 sont illustrés dans une section longitudinale et une vue de plan (figure 1).

Figure 1: Niveau 295, Secteur DAC 5, vue en plan et section vue vers le nord.



Les données de forage des trous 29-270 et 29-273 montrent que la veine principale (veine 1) continue vers l'ouest et que nous pouvons avancer le développement du sill et du sous niveau 1.

Les données de forage montrent aussi la présence d'une autre veine minéralisée (veine 4) orientée N-S à NNW-SSE et à faible pendage visible dans les sous niveaux et interceptée par le forage 29-269.

A la lumière de ces résultats, nous avons rajouté des trous de forage pour évaluer l'extension ouest et vers le haut de la veine 1 ainsi que l'extension vers le nord de la veine 4.

Propriété Courville (Projet Pershing-Manitou)

Le projet Pershing-Manitou est situé dans la province du Québec, Canada, plus précisément dans la région de l'Abitibi, à environ 76 km au sud-est de la ville d'Amos et à 65 km au nord-est de la ville de Val d'Or.

La superficie actuelle du projet Pershing-Manitou comprend une seule concession couvrant une superficie de 40,00 hectares. La concession fait partie de la propriété Courville, qui elle-même comprend 322 concessions contiguës couvrant une superficie de 12 307,55 hectares. La propriété Courville est détenue à 100% par la Société.

Au cours des mois d'août à septembre 2023, la Société a procédé au transport du matériel minéralisé extrait de la fosse de Pershing-Manitou pour la réalisation d'un échantillon en vrac de 5000 tonnes jusqu'à l'usine Géant-Dormant.

Entre novembre 2023 et avril 2024, la Société a complété l'usinage de 5 361 tonnes de matériel minéralisé provenant du gîte Pershing-Manitou à l'usine Géant Dormant. La teneur d'alimentation moyenne a été de 1,74 gramme/tonne (gpt) durant l'échantillonnage. La quantité d'or à l'alimentation a été de 299,906 onces, et les onces récupérées ont été de 269,616 onces. La récupération aurifère à l'usine a été de 89,9%. Les teneurs en or au rejet ont été de 0,18 gpt. Une teneur aurifère de 0,18 gpt au rejet est typique de l'usine Géant Dormant. L'or provenant du gîte Pershing-Manitou se récupère donc normalement dans une usine au charbon tel que l'usine Géant Dormant.

Ces données de l'échantillonnage en vrac seront considérées lors de future campagne d'exploration sur le gîte Pershing-Manitou.

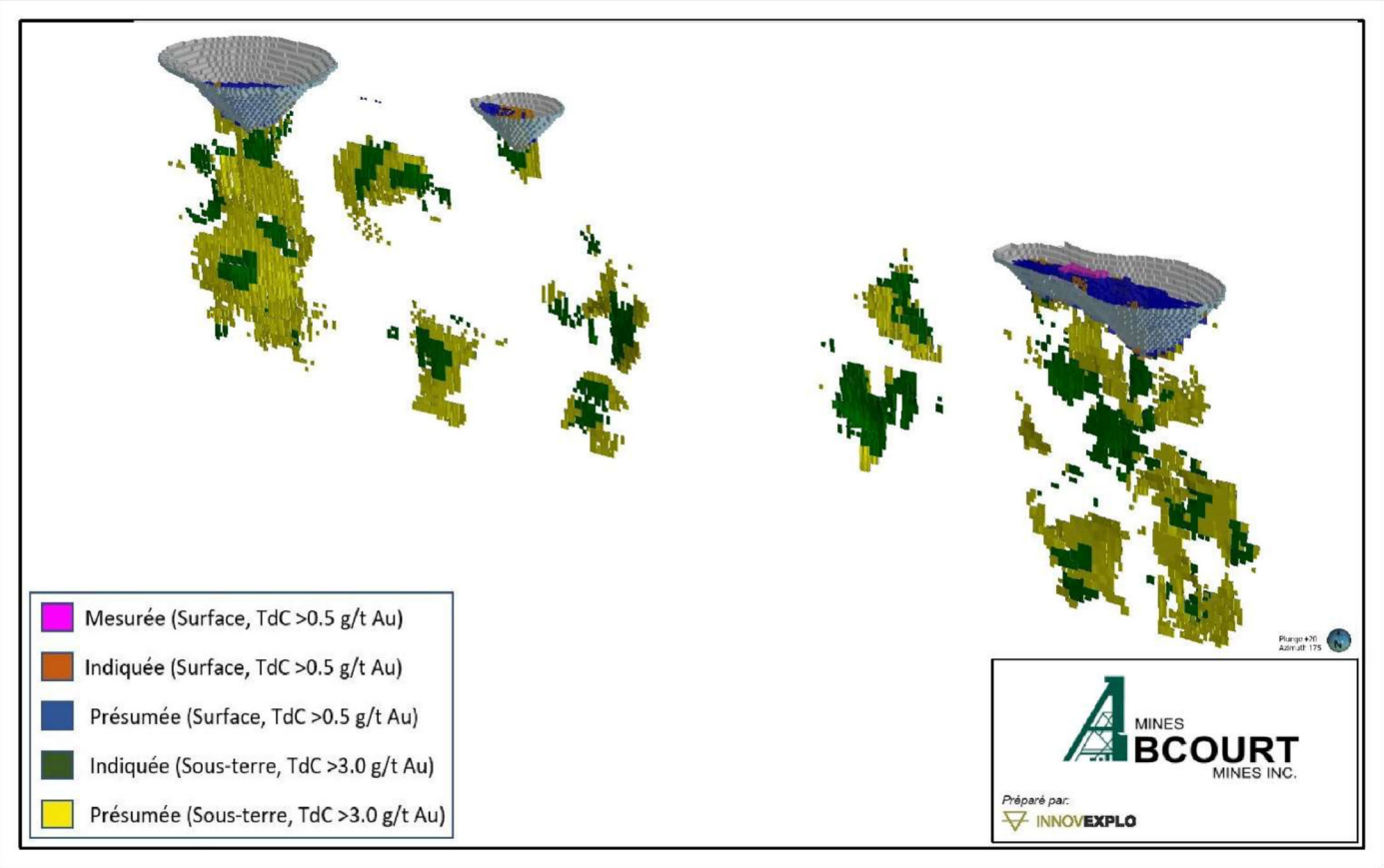
Propriété Discovery

Le projet Discovery, un gîte aurifère entièrement détenu par la Société et situé dans la ceinture de roches vertes de l'Abitibi, 80 km à l'est de l'usine Géant Dormant et 35 km au nord de la ville de Lebel-sur-Quévillon, Québec.

Le 18 mai 2023, la Société a publié le premier rapport technique et l'estimation des ressources minérales du projet Discovery (« ERM ») conformément au Règlement 43-101 sur l'information concernant les projets miniers. Le rapport technique intitulé « NI 43-101 Technical Report & Mineral Resource Estimate for the Discovery Project, Québec, Canada » et daté du 18 mai 2023 (avec une date d'entrée en vigueur du 28 mars 2023) a été préparé pour Abcourt par la firme InnovExplo de Val-d'Or. Le rapport technique est disponible sur SEDAR (www.sedar.com) sous le profil d'émetteur d'Abcourt. Cette ERM reflète les résultats d'environ 158 milliers de mètres de forage, dont 35 551 mètres ont été réalisés de 2010 à 2018.

Cette ERM servira de base pour effectuer une campagne d'exploration dans le but d'explorer les extensions du gîte et potentiellement augmenter les ressources minérales.

Figure 2 : Section longitudinale du gîte Discovery



Estimation des ressources minérales du Projet aurifère Discovery

Projet Aurifère Discovery			
Ressources Minérales Souterraines (teneur de coupure à 3 g/t Au)			
Classification	Tonnes	Teneur	Onces
	(t)	(g/t Au)	(Oz Troy Au)
Indiquées	955 000	5,09	156 300
Présumées	1 573 000	5,21	263 400
Ressources Minérales en Fosses (teneur de coupure 0,5 g/t Au)			
Classification	Tonnes	Teneur	Onces
	(t)	(g/t Au)	(Oz Troy Au)
Mesurées	8 000	3,44	900
Indiquées	223 000	2,86	20 500
Total Mesurées + Indituées	231 000	2,88	21 400
Présumées	397 000	3,15	40 300
Ressources totales Projet Aurifère Discovery			
Total Mesurées + Indituées	1 186 000	4,66	177 700
Total Présumées	1 970 000	4,80	303 700

PRINCIPALES DONNÉES FINANCIÈRES ET OPÉRATIONNELLES CONSOLIDÉES

	30 juin 2024 3 mois	30 juin 2023 3 mois		30 juin 2024 12 mois	30 juin 2023 12 mois	
Revenus (\$)	1 817	-	100 %	265 120	7 014 494	-96 %
Coût des ventes (\$)	-	(42 474)	-100 %	-	4 235 799	-100 %
Marge brute (\$)	1 817	42 474	-96 %	265 120	2 778 695	-90 %
Autres Charges (\$)						
Administration	1 104 291	625 248	77 %	3 762 272	2 128 357	77 %
Entretien et maintenance	662 707	940 363	-30 %	2 702 092	4 046 339	-33 %
Dépenses de prospection et d'évaluation	639 307	6 064 345	-82 %	4 682 986	1 644 117	212 %
	2 406 305	7 629 956	-63 %	11 147 350	7 818 813	48 %
Résultat net (\$)	(2 892 734)	(7 527 727)		(11 581 571)	(5 337 040)	
Liquidités provenant des activités opérationnelles, après la variation des éléments hors caisse du fonds de roulement (\$)	(1 344 995)	(2 180 103)		(10 156 948)	(79 643)	
Flux de trésorerie liés aux activités de financement	1 579 116	(175 185)		6 309 210	800 249	
Flux de trésorerie liés aux activités d'investissement	(492 775)	(9 235)		3 641 517	(477 144)	
Résultat par action de base et dilué (\$)	(0,01)	(0,02)		(0,02)	(0,01)	-
Trésorerie (\$)	757 753	963 974	-21 %			
Fonds de roulement (\$)	(4 947 411)	(4 476 223)	-20 %			
Actif total (\$)	14 063 983	17 400 883	-22 %			
Passif non courant (\$)	12 261 315	11 949 531	3 %			
Capitaux propres (\$)	(6 284 136)	(1 867 936)	-260 %			
Minerai usiné (tonnes)	4 464	-		6 789	-	
Teneur tonnes usinées (g/t AU)	3,5	-		2,9	-	
Récupération d'or (%)	93,6	-		93,0	-	
Onces produites	467,6	-		596,6	-	
Revenus de la vente d'or (\$)	-	-		-	6 903 850	-100 %
Vente d'or des propriétés d'explorations classées dans les dépenses de prospection et d'évaluation à l'état consolidé du résultat global	923 746	650 190	42 %	923 746	6 621 014	-86 %
	923 746	650 190		923 746	13 524 864	
Onces d'or vendues	345	255		345	5 545	
Prix moyen réalisé par once (\$)	2 678	2 550		2 678	2 439	
Prix moyen réalisé par once (\$ US)	1 992	1 927		1 992	1 825	
Taux de change moyen \$CAN / \$US	1,34	1,32		1,34	1,34	

REVUE DES RÉSULTATS FINANCIERS CONSOLIDÉS ANNUELS

Au cours de l'exercice, les revenus ont totalisé 265 120 \$, soit une baisse de 96 % par rapport à la même période en 2023. Les revenus de la période consistent uniquement en la vente de roche stérile. Pour la période comparable en 2023, les revenus ont totalisé 7 014 494 \$. Les ventes de la période semblable en 2023, consistaient principalement en la vente d'or et d'argent.

En 2023, Le coût des ventes a totalisé 4 235 799 \$; coût des ventes nul au 30 juin 2024. Le coût des ventes pour l'exercice 2023 correspond aux coûts des travaux de récupération des onces d'or et d'argent en circuit de l'usine.

Les charges d'administration de l'exercice se composent des éléments suivants :

	2024	2023
	\$	\$
Honoraires professionnels	549 727	414 149
Intérêts et pénalités sur impôts	282 475	107 422
Impôt XII.6	-	7 125
Frais d'intérêts et bancaires	33 838	17 398
Salaires et charges sociales	1 413 520	789 442
Assurances	166 210	42 119
Frais de bureau et autres charges	164 207	114 171
Relations aux actionnaires et investisseurs	580 686	564 060
Rémunération fondée sur des actions	275 357	11 758
Amortissement des immobilisations corporelles	165 854	58 427
Ajustement de la provision de restauration des actifs miniers dévalués	130 398	-
Dévaluation des immobilisations corporelle	-	2 286
	<u>3 762 272</u>	<u>2 128 357</u>

Les charges d'administration se sont élevées à 3 762 272 \$ au cours de l'exercice comparé à 2 128 357 \$ en 2023, soit une augmentation importante de 1 633 915 \$ ou 77 %. L'augmentation est attribuable principalement à l'augmentation au cours de la période des salaires et charges sociales, de la rémunération fondée sur des actions, des intérêts et pénalités sur impôts, des honoraires professionnels ainsi que de l'ajustement de la provision de restauration des actifs miniers dévalués.

Les salaires et charges sociales incluent les bonis annuels de la direction de deux années soit 2023 et 2024, ce qui affecte à la hausse la charge pour la période. En 2023, aucun boni de la direction n'a été provisionné. La hausse s'explique également par l'embauche de personnel au département de comptabilité et des ressources humaines étant donné la reprise des activités d'exploration au site de Géant Dormant. La hausse de la rémunération fondée sur des actions est attribuable à l'octroi au cours de la période de 19 000 000 d'options d'achat d'actions aux administrateurs, dirigeants, employés et des consultants responsables des relations aux investisseurs de la Société. La hausse des intérêts et pénalités sur impôts est imputable aux impôts miniers additionnels à payer pour l'année 2021 à la suite de la réception au cours de l'exercice d'un avis de cotisation de Revenu Québec. La Société s'est opposée à l'avis de cotisation. L'opposition porte sur la qualification des dépenses de la mine Géant Dormant. La hausse des honoraires professionnels est

expliquée par les frais juridiques, soit les honoraires d’avocats et des experts dans la cause opposant la Société à revenu Québec et portant sur la réclamation des crédits ressources et le crédit de droit remboursable pour les exercices 2011 à 2014. L’ajustement de la provision de restauration des actifs miniers dévalués au montant de 130 398 \$ est dû à la révision au cours de l’exercice des coûts de restauration estimés pour le site de la mine Elder. En 2022, la mine Elder a été entièrement dévalué à la suite de l’arrêt des opérations et depuis, la révision des estimations quant aux coûts de restauration est constatée à l’état des résultats. Les coûts de restaurations estimés par la Société pour le site sont passés de 497 572 \$ à 704 425 \$ soit une augmentation de 206 853 \$. L’ajustement de 130 398 \$ tient compte de l’actualisation.

Au cours de l’exercice, les dépenses d’entretien et maintenance des trois sites de la Société se sont élevées à 2 702 092, comparé à 4 046 339 \$ pour la même période en 2023, soit une diminution de 33 %. La diminution des coûts pour la période par rapport à la même période en 2023, s’explique par la réaffectation des ressources de la Société de l’entretien et la maintenance de la propriété Géant Dormant au programme de forage en cours sur cette propriété. Ces dépenses ont été imputées aux charges de prospection et d’évaluation à l’état consolidés du résultat global.

Au cours des exercices 2024 et 2023, la Société a engagé les dépenses de prospection et d’évaluation présentées dans le tableau suivants :

	2024	2023
	\$	\$
Géant Dormant	3 827 538	4 858 602
Courville (Pershing-Manitou)	2 011 639	-
Flordin & Discovery	635 284	454 684
Titres miniers et autres	72 271	7 129
Total	6 546 732	5 320 415
Cession d’une propriété	(500 000)	-
Crédit d’impôt relatif aux ressources et crédit de droit pour perte	(440 000)	-
Acquisition Pershimex	-	5 484 864
Produit de la cession de la redevance	-	(2 476 863)
Produit de la cession d’or et d’argent	(923 746)	(6 684 299)
Total dépenses de prospection et d’évaluation	4 682 986	1 644 117

Au cours de l’exercice, les dépenses de prospection et d’évaluation se sont élevés à 4 682 986 \$, comparé à 1 644 177 \$ pour la même période en 2023. Les ventes de l’or et de l’argent de la propriété Géant Dormant récupérés lors du nettoyage de l’usine ont été plus élevées en 2023, 6 684 299 \$, comparé à 923 746 \$ à 2024. Les ventes d’or et d’argent et la cession d’une redevances sur les propriétés Géant Dormant et Dormex en 2023, constatées en diminution du total des dépenses de prospection et d’évaluation pour cette période explique la variation importante par rapport au total des dépenses de prospection de 2024.

Au cours de l’exercice, la Société a vendu environ 345 onces d’or à un prix moyen réalisé de 2 674 \$ (1 992 \$ US) l’once, comparé à 5 545 onces d’or à un prix moyen réalisé de 2 439 \$ (1 832 \$US) en 2023. Les ventes d’or proviennent de ses propriétés Courville (Pershing Manitou) et Géant Dormant. En 2023, les ventes d’or proviennent uniquement de la propriété Géant Dormant.

Voir ci-après le tableau sur les statistiques de récupération aurifère pour ces propriétés :

Site	Tonnes usinées	Teneur d'alimentation (g/t)	% Récupération	Onces produites
Géant Dormant	1 428	7,44	95,7	327,0
Pershing Manitou	5 361	1,74	89,9	269,6
Total	6 789	2,94	93,0	596,6

Les dépenses de prospection excluant les cessions d'Or et d'argent, de propriété minière, de redevance et de crédit relatif aux ressources et crédit de droit pour perte, se sont élevés 6 546 732 \$ en 2024, comparé à 5 320 415 en 2023, soit une augmentation de 1 226 317 \$. La hausse des dépenses est imputable principalement à l'échantillonnage en vrac de 5 000 tonnes du site Courville (Pershing-Manitou), les dépenses sont composées des dépenses de transport et de traitement de l'échantillonnage en vrac. Toutefois, les coûts de prospections de Géant Dormant ont diminué, ils sont passés de 4 858 602 \$ en 2023 à 3 827 538 \$ en 2024, soit une diminution de 1 031 064, ou de 79 %. En 2023, la production de l'ERM et du PEA pour la propriété a contribué à l'augmentation des dépenses.

Au cours de l'exercice, la Société a conclu une entente d'option avec Québec Lafleur Minerals Inc. (anciennement Québec Pegmatite Holdings Corp.) (« LaFleur ») en vertu de laquelle Abcourt accordait à LaFleur le droit d'acquérir un intérêt de 100% dans 141 claims miniers détenus par la Société et couvrant environ 5 579 hectares. La propriété optionnée comprend des portions des projets Courville et Abcourt Barvue, soit les secteurs Jolin (Courville) et Bartec (Abcourt-Barvue) et contigus à la propriété Swanson. Selon les dispositions de l'entente, LaFleur devait payer 500 000 \$ en espèces dans les 10 jours de la signature de l'entente pour acquérir 25 % de la propriété. La conditions est respectées au 30 juin 2024. Le montant de 500 000 \$ a été constaté à titre cession de propriété de minière à l'état consolidé du résultat global.

Pour l'exercice 2023, la Société a réalisé une perte nette de 11 585 571 \$, ou une perte par action de 0,02 \$, comparativement à une perte nette de 5 337 044 \$ ou une perte par action de 0,01 \$, pour la même période en 2023. La perte nette de l'exercice est expliquée par la diminution importantes des ventes d'or.

Les liquidités provenant des activités opérationnelles (après la variation des éléments hors caisse du fonds de roulement) pour le trimestre ont été de (9 716 948) \$, comparativement à (79 643) \$ pour la même période en 2023. La diminution des liquidités est attribuable à la diminution importante des ventes d'or pour l'exercice.

Au 30 juin 2024, fonds de roulement négatif de 4 947 411 \$, comparé à un fonds de roulement négatif 4 476 223 \$ au 30 juin 2023. Depuis le 30 juin 2023, le fonds de roulement s'est légèrement détérioré malgré la faible diminution de l'encaisse, le passif court terme composé principalement des crédateurs et charges à payer demeure élevé, ce qui affecte négativement le fonds de roulement

Trimestre terminé le 30 juin 2024

Aucune vente d'or pour le trimestre terminé le 30 juin 2024 et 2023.

Les charges d'administration se composent des éléments suivants :

	2024	2023
	3 mois	3 mois
	\$	\$
Honoraires professionnels	(1 106)	76 156
Intérêts et pénalités sur impôts	170 343	29 579
Impôt XII.6	-	7 125
Frais d'intérêts et bancaires	14 736	(17 227)
Salaires et charges sociales	513 280	194 398
Assurances	61 589	12 226
Frais de bureau et autres charges	44 668	25 032
Relations aux actionnaires et investisseurs	170 465	282 383
Rémunération fondée sur des actions	44 301	(9 242)
Amortissement des immobilisations corporelles	59 044	24 643
Ajustement de la provision de restauration des actifs miniers dévalués	26 971	-
Dévaluation des immobilisations corporelle	-	175
	1 104 291	625 248

Les charges d'administration se sont élevées à 1 104 291 \$ au cours du trimestre, comparé à 625 248 \$ pour la même période en 2023, soit une augmentation de 479 043 \$. L'augmentation est attribuable principalement à la hausse des salaires et charges sociales ainsi que des intérêts et pénalités sur impôts. La hausse des salaires et charges sociales est dû aux bonis de la direction provisionnés au cours du trimestre. Aucun boni provisionné en 2023. La hausse des intérêts et pénalités sur impôts est imputable aux impôts miniers additionnels à payer pour l'année 2021 à la suite de la réception au cours de l'exercice d'un avis de cotisation de Revenu Québec. La Société s'est opposée à l'avis de cotisation. L'opposition porte sur la qualification des dépenses de la mine Géant Dormant.

Au cours du trimestre, les dépenses d'entretien et maintenance des sites Elder, Abcourt Barvue et de Géant Dormant se sont élevés à 662 707 \$, comparé à 940 363 \$ pour la même période en 2023, soit une diminution de 277 656 \$. La diminution des coûts pour le trimestre par rapport à la même période en 2023, s'explique par la réaffectation des ressources de la Société de l'entretien et la maintenance de la propriété Géant Dormant au programme de forage en cours sur cette propriété.

Au cours des trimestres terminés le 30 juin 2024 et 2023, la Société a engagé les dépenses de prospection et d'évaluation présentées dans le tableau suivants :

	2024	2023
	3 mois	3 mois
	\$	\$
Géant Dormant	1 584 149	1 123 357
Courville (Pershing-Manitou)	910 162	-
Flordin & Discovery	5 684	110 026
Titres miniers et autres	3 058	3 771
	<u>2 503 053</u>	<u>1 237 154</u>
Cession d'une propriété	(500 000)	-
Crédit d'impôt relatif aux ressources et crédit de droit pour perte	(440 000)	-
Acquisition Pershimex	-	5 484 864
Produit de la cession d'or et d'argent	(923 746)	(657 673)
Solde des dépenses de prospection et d'évaluation	<u>639 307</u>	<u>6 064 345</u>

Au cours du trimestre, les dépenses de prospection et d'évaluation se sont élevés à 639 307 \$, comparé à 6 064 345 \$ pour la même période en 2023 soit une diminution de 4 985 038 \$. La hausse en 2023 des dépenses de prospection s'explique par l'acquisition des propriétés de Pershimex.

Au cours du trimestre, on constate également la hausse des dépenses de prospection de la propriété Géant Dormant au montant de 1 584 149 \$, comparé à 1 123 357 \$ en 2023. En janvier 2024, la Société a débuté une campagne de forages sur la propriété Géant Dormant. Suivant la publication de l'EEP en 2023, la Société a débuté un programme de forage sur la propriété Géant Dormant afin d'accroître la ressource et de continuer à développer le modèle géologique de la mine. La Société prévoit publier une ERM à la suite des forages réalisés sur la propriété Géant Dormant pour convertir les ressources inférées en ressources indiquées afin de soutenir une éventuelle étude de pré faisabilité. Au cours de la même période en 2023, les dépenses engagées pour la propriété Géant Dormant correspondent principalement aux coûts pour la réalisation de l'ERM et l'EEP.

Les dépenses pour la propriété Courville portent sur l'échantillonnage en vrac de 5 000 tonnes, soit les dépenses de traitement de l'échantillonnage en vrac. Au cours du trimestre clos le 30 juin 2024, l'usine Géant Dormant a terminé l'échantillonnage en vrac de près de 5 000 tonnes provenant du projet Pershing-Manitou.

Au cours du trimestre, la Société a vendu environ 345 onces d'or à un prix moyen réalisé de 2 674 \$ (1 992 \$ US) l'once, comparé à 255 onces d'or à un prix moyen réalisé de 2 550 \$ (1 927 \$US) en 2023. Les ventes d'or proviennent de ses propriétés Courville (Pershing Manitou) et Géant Dormant. En 2023, les ventes d'or proviennent uniquement de la propriété Géant Dormant.

Voir ci-après le tableau sur les statistiques de récupération aurifère pour ces propriétés :

Site	Tonnes usinées	Teneur d'alimentation (g/t)	% Récupération	Onces produites
Géant Dormant	1 428	7,4	95,9	327,6
Pershing Manitou	3 036	1,6	88,6	140,0
Total	4 464	3,5	93,6	467,6

La Société a réalisé une perte nette pour le trimestre de 2 892 734 \$, ou une perte par action de 0,01 \$, comparativement à une perte nette de 7 552 727 \$ ou une perte par action de 0,02 \$, pour la même période en 2023.

Les liquidités provenant des activités opérationnelles (après la variation des éléments hors caisse du fonds de roulement) pour le trimestre ont été de (1 344 995) \$, comparativement à (2 180 103) \$ pour la même période en 2023.

.

PRINCIPALES DONNÉES FINANCIÈRES ET OPÉRATIONNELLES TRIMESTRIELLES CONSOLIDÉES

	2024	2023	2024	2023	2023	2022	2023	2022
	Juin	Juin	Mars	Mars	Déc.	Déc.	Septembre	Septembre
<u>DONNÉES FINANCIÈRES :</u>								
Revenus (\$)	1 817	-	8 303	498 742	-	4 118 938	255 000	2 396 903
Coût des ventes (\$)	-	-	-	(46 022)	-	2 001 514	-	2 322 870
Marge brute (\$)	1 817	-	8 303	544 764	-	2 117 424	-	74 033
Autres charges :								
Administration (\$)	1 104 291	625 248	776 367	472 388	881 874	669 235	999 740	361 486
Entretien et maintenance	662 707	940 363	239 844	1 453 562	926 103	1 013 899	873 438	638 515
Dépenses prospection et évaluation	639 307	6 064 345	1 765 615	(3 055 259)	1 571 293	713 980	706 771	(2 078 860)
Total	2 406 305	7 629 956	2 781 826	(1 129 309)	3 379 270	2 397 114	2 579 949	(1 078 860)
Résultat net (\$)	(2 892 734)	(7 552 727)	(2 892 142)	1 471 857	(3 351 452)	(366 532)	(2 449 949)	1 110 358
Liquidités provenant des activités opérationnelles, après la variation des éléments hors caisse du fonds de roulement (\$)	(1 344 995)	(2 180 103)	(3 482 833)	2 491 321	(3 362 629)	(1 300 685)	(1 526 491)	909 824
Résultat par action de base (\$)	(0,01)	(0,02)	(0,01)	0,00	(0,01)	(0,00)	(0,01)	0,00
Nombre moyen pondéré de base	549 715 330	348 814 131	496 357 040	348 814 131	484 719 791	348 754 347	398 862 037	340 210 870

STATISTIQUES OPÉRATIONNELLES

MINE ELDER :

Minerai usiné (tonnes)	4 464	-	2 325	-	-	-	-	-
Teneur tonnes usinées (g/t AU)	3,5	-	1,9	-	-	-	-	-
Récupération d'or (%)	93,6	-	90,8	-	-	-	-	-
Onces produites	467,6	-	129	-	-	-	-	-
Revenus ventes d'or (\$)	-	-	-	486 724	-	4 053 550	-	2 364 239
Produit cession or gîte Géant Dormant	923 746	650 190	-	5 724 356	-	-	-	293 904
Total	923 746	650 190	-	6 211 080	-	4 053 550	-	2 658 143
Onces d'or vendues :	345	254	-	2 394	-	1 726	-	1 174
Prix moyen réalisé par once (\$)	2 674	2 555	-	2 594	-	2 353	-	2 264
Prix moyen réalisé par once (\$ US)	1 992	1 927	-	1 926	-	1 750	-	1 742
Taux de change moyen \$CAN / \$US	1,34	1,33	-	1,35	-	1,34	-	1,30

SITUATION FINANCIÈRE

	30 juin 2024	30 juin 2023	Explication des variations
Actif courant	\$ 3 139 393	\$ 2 843 065	L'augmentation de l'actif courant est attribuable principalement l'augmentation des stocks et du crédit d'impôt relatif aux ressources et du crédit de droit remboursable pour perte.
Actif non courant	10 924 590	14 557 818	La diminution de l'actif est attribuable à l'encaissement d'une partie de la garantie financière à la suite de l'entente conclue avec une compagnie d'assurance pour fournir le cautionnement pour les obligations environnementales de la Société envers le gouvernement du Québec en lien avec les sites miniers Elder et Géant Dormant. La Société a encaissé un montant de 5 867 786 \$ mais devait fournir une garantie en espèces représentant 50 % puis 70 % de la garantie financière, soit 2 933 893 \$ et au 30 juin 2024, 2 000 000 \$
Total de l'actif	14 063 983	17 400 883	
Passif courant	8 086 804	7 319 288	L'augmentation du passif courant est due à l'augmentation de l'impôt minier à payer dû à la réception de la cotisation de l'impôt minier 2021,
Passif non courant	12 261 315	11 949 531	La variation s'explique par l'augmentation de la provision de restauration des sites miniers qui s'explique par la révision à la hausse des coûts estimés de restauration du site de la mine Elder.
Total du passif	20 348 119	19 268 819	
Capitaux propres	(6 284 136)	(1 867 936)	Les capitaux propres ont diminué en raison de l'accroissement du déficit.

LIQUIDITÉS ET SOURCES DE FINANCEMENT

La stratégie de la Société vise à générer des liquidités provenant des activités opérationnelles afin de financer l'exploitation et la mise en valeur de projets et de satisfaire aux exigences en matière de capital à même ses liquidités. Les augmentations ou diminutions notables des liquidités et des ressources en capital de la Société sont essentiellement déterminées par le succès ou l'échec de l'exploitation minière, des programmes d'exploration et de mise en valeur de la Société et par sa capacité à émettre des actions ou à obtenir d'autres sources de financement.

Au 30 juin 2024, la Société disposait d'une trésorerie 757 753 \$, comparativement à 963 974 \$ au 30 juin 2023.

Sources de financement par capital-actions

Tous les titres émis dans le cadre du Placement privé seront assujettis à une période de restriction se terminant à la date correspondant à quatre mois plus un jour suivant la date de leur émission

Entre le 6 septembre et 15 décembre 2023, la Société a complété quatre tranches d'un placement privé composé au total de 64 503 750 unités au prix de 0,04 \$ l'unité. Chaque unité était composée d'une action ordinaire de catégorie « B » et d'un bon de souscription. Chaque bon de souscription entier permet de souscrire à une action ordinaire de catégorie « B » au prix d'exercice de 0,05 \$ pour une période de 3 ans de la date d'émission du bon de souscription. Le produit brut de ce placement totalise un montant de 2 580 150 \$.

Dans le cadre de placement, la Société a versé une commission en espèce de 1 800 \$ et émis 45 000 unités à un intermédiaire. Chaque bon de souscription permet de souscrire à une unité au prix d'exercice de 0,05 \$ pour une période de de 3 ans de la date d'émission du bon de souscription. Chaque unité est composée d'une action ordinaire de catégorie « B » et d'un bon de souscription permettant de souscrire à une action ordinaire de catégorie « B » au prix d'exercice de 0,05 \$ pour une période de de 3 ans de la date d'émission du bon de souscription.

La Société a également émis 2 166 506 unités en règlement d'un montant de 86 660 \$ représentant une redevance à payer de 2 % des revenus nets de fonderie sur les minéraux métalliques extraits ou autrement récupérés sur la propriété Géant Dormant au cours des douze derniers mois conformément aux modalités d'une convention de redevance intervenue en septembre 2022 avec Maverix Metals Inc.

Entre le 26 mars et le 27 juin 2024, la Société a complété cinq tranches d'un placement privé composé de 88 434 400 unités au prix de 0,05 \$ l'unité. Chaque unité était composée d'une action ordinaire de catégorie « B » et d'un bon de souscription. Chaque bon de souscription entier permet de souscrire à une action ordinaire de catégorie « B » au prix d'exercice de 0,06 \$ pour une période de 3 ans de la date d'émission du bon de souscription. Le produit brut de ce placement totalise un montant de 4 421 720 \$.

Dans le cadre de ce placement, François Mestrallet, un administrateur de la Société, est devenu un actionnaire dominant de la Société.

FLUX DE TRÉSORERIE

	30 juin 2024	30 juin 2023	30 juin 2024	30 juin 2023
	3 mois	3 mois	12 mois	12 mois
	\$	\$	\$	\$
Liquidités générées (absorbées) par des activités opérationnelles, après la variation des éléments hors caisse du fonds de roulement	(1 689 562)	(2 275 197)	(10 156 948)	(79 643)
Flux de trésorerie liés aux activités de financement	1 483 683	(175 185)	6 309 210	800 249
Flux de trésorerie liés aux activités d'investissement	(52 775)	85 859	3 641 517	(477 144)
Augmentation (diminution) de la trésorerie	(258 654)	(2 364 523)	(206 221)	243 462
Trésorerie à la fin du trimestre	757 753	963 974	757 753	963 974

Activités d'exploitation

Au cours de l'exercice terminé le 30 juin 2024, les flux de trésorerie liés aux activités d'exploitation ont utilisé 10,2M \$, ce qui est dû à la diminution importante des revenu au cours de la période.

Activités de financement

Au cours de l'exercice terminé le 30 juin 2024, les flux de trésorerie liés aux activités de financement ont

généralisé 6,3M \$ à la suite de l'émission d'unités ordinaires pour un montant total d'environ 7M\$, diminué des frais d'émission d'actions ainsi que du remboursement de la dette à long terme.

Activités d'investissement

Au cours de l'exercice terminé le 30 juin 2024, les flux de trésorerie liés aux activités d'investissement ont généré des liquidités au montant d'environ 3,7M \$ provenant de l'encaissement de la garantie financière suite à la conclusion d'une entente avec une compagnie d'assurance pour fournir le cautionnement exigé auprès du gouvernement du Québec pour les obligations environnementales de la Société pour les sites des mines Elder et Géant Dormant, et ce conformément aux exigences selon les plans de restauration approuvés par le gouvernement du Québec.

CAPITAL ACTIONS EN CIRCULATION

Le tableau suivant présente le nombre d'actions ordinaires, d'options d'achat d'actions et de bons de souscription de la Société qui sont en circulation à la date de ce rapport de gestion :

Au 22 octobre 2024

Actions ordinaires émises	716 579 826
Options d'achat d'actions (prix d'exercice moyen pondéré : 0,06 \$)	31 497 600
Bons de souscriptions (prix d'exercice moyen pondéré : 0,07 \$)	327 378 322
Bons de souscriptions aux intermédiaires (prix d'exercice moyen : 0,15 \$)	1 217 500

OPÉRATIONS ENTRE PARTIES LIÉES

Les principaux dirigeants de la Société sont la haute direction, soit le chef de la direction ainsi que le chef de la direction financière et les administrateurs.

La rémunération des principaux dirigeants comprend les charges suivantes :

	2024		2023	
	3 mois	12 mois	3 mois \$	12 mois \$
Salaires et charges sociales	493 085	1 269 039	154 960	680 998
Rémunération fondée sur des actions	<u>24 102</u>	<u>198 612</u>	<u>11 758</u>	<u>11 758</u>
Total de la rémunération	<u>517 187</u>	<u>1 467 651</u>	<u>166 718</u>	<u>692 756</u>

Autres opérations entre parties liées

En plus des montants présentés à la note sur la rémunération des principaux dirigeants, voici les transactions entre parties liées pour le trimestre:

	2024		2023	
	3 mois	12 mois	3 mois	12 mois
	\$	\$	\$	\$
Paiement d'une redevance (2 % NSR sur la propriété Elder) à une société contrôlée par un des administrateurs de la Société	-	-	7 653	104 431
Honoraires professionnels avec une firme dans laquelle un des administrateurs de la Société est un associé.	37 095	154 145	83 767	226 209

Au 31 décembre 2023, le montant dû aux parties liées s'élevait à 542 590 \$ (171 693 \$ au 30 juin 2023). Ces opérations ont eu lieu dans le cours normal des affaires et ont été mesurées à la valeur d'échange, qui est la contrepartie établie et acceptée par les parties. Sauf indication contraire, aucune des transactions ne comporte de caractéristiques ni conditions spéciales, et aucune garantie n'a été donnée ou reçue. Les soldes sont généralement réglés en trésorerie.

MODE DE PRÉSENTATION ET DÉCLARATION DE CONFORMITÉ

Les présents états financiers consolidés de Mines Abcourt Inc. ont été préparés par la direction conformément aux Normes internationales d'information financière publiées par l'International Accounting Standards Board (« normes IFRS de comptabilité ») en vigueur en date du 30 juin 2024.

Les états financiers annuels audités de la Société ont été préparés par la direction conformément aux Normes internationales d'information financière (« IFRS »), telles que publiées par l'IASB et conformément à IAS 34, Information financière intermédiaire.

Pour plus d'informations concernant les conventions comptables, veuillez consultez les notes 4,5 et 6 des états financiers annuels audités du 30 juin 2024.

BASE D'ÉVALUATION

Les états financiers ont été préparés selon la méthode du coût historique.

INFORMATION ADDITIONNELLE EXIGÉE D'UN ÉMETTEUR ÉMERGENT

La Société n'a pas de frais reportés autres que les propriétés minières et les frais de prospection et d'évaluation reportés.

La Société n'a aucune dépense de recherche et développement autres que celles concernant ses activités minières.

OBLIGATIONS ET ENGAGEMENTS CONTRACTUELS

La Société en date de ce rapport a les engagements suivants :

- La restauration des sites Elder et Géant Dormant ;
- L'emprunt auprès de la Banque Royale du Canada ;
- Des financements de prime d'assurances générales et d'assurances responsabilité.
- Lettre de cautionnement pour la garantie financière relative aux obligations environnementales de la Société pour les sites de la mine Elder et Géant Dormant.

Environnement

La Société a mandaté un consultant en juillet 2022 pour définir le plan de déposition à long terme des pulpes dans ses cellules du parc d'entreposage des pulpes à la mine Géant Dormant. Ce plan de déposition achevé à l'automne 2023 sera utilisé lors de la prochaine mise à jour des ressources.

INFORMATION CONCERNANT LE CAPITAL

En matière de gestion du capital, les objectifs de la Société sont d'assurer la continuité d'exploitation tout en maintenant les programmes d'exploration en cours ainsi que le développement des actifs miniers, de fournir un fonds de roulement suffisant afin de respecter ses engagements en cours et de poursuivre d'éventuels investissements.

FACTEURS DE RISQUE

Les facteurs de risque sont présentés à la note 21 des états financiers annuels de la Société pour l'exercice terminé le 30 juin 2024.

ATTESTATION

Ce rapport de gestion a été revu par le comité d'audit et approuvé par le conseil d'administration de la Société.

(s) Pascal Hamelin

Pascal Hamelin,
Président et chef de la
direction

22 octobre 2024